Provincia di Cuneo
COMUNE DI FOSSANO

# PROGETTO DI P.E.C. DA REALIZZARSI NELLA "ESPANSIONE SETTENTRIONALE DEL CENTRO CAPOLUOGO - COMPARTO SUD DEGLI AMBITI PROGETTO DELL'ESPANSIONE PEREQUATA"


COMMITTENTI:

BOTTA Lucia c.f. BTT LCU 47P57 D742J — Firma:
BOTTA Maria c.f. BTT MRA 49M70 D742W — Firma:
BOTTA Caterina c.f. BTT CRN 49M70D742Z — Firma:
BOTTA Sergio c.f. BTT SRG 59M05 D742R — Firma:
BOTTERO Gianluca c.f. BTT GLC 67M01 D742K — Firma:
CHIAPELLA Maria Rosa c.f. CHP MRS 43R51 F351R — Firma:
COSTAMAGNA Domenico c.f. 02815630047 (Imm. Europa s.r.l.) — Firma:
DOMPE' Claudio c.f. DMP CLD 63C20 D742I — Firma:
GOSMAR Bruno c.f. GSM BRN 62L25 D742I (Gidue s.n.c.) — Firma:
MAROCCO Eraldo c.f. MRC RLD 57P14 B791U — Firma:
FERRERO Adriana Caterina c.f. FRR DNC 61E46 L219P — Firma:
MARTINA Bruna c.f. MRT BRN 64D49 D742V — Firma:
GIUGGIA Mario c.f. GGG MRA 46H10 L974I — Firma:


| PROGETTO ROTATORIA DI VIA S.TA LUCIA | NP2 |
|---|---|
| Scala 1:100 | TAV. 18 |
| Data: 25.02.2015 | |


LABORATORIO DI PROGETTAZIONE
via Bava San Paolo n.15
- Fossano (CN) -
Tel. 0172.635622 - Fax. 0172.242624

Arch. PAGLIERO Silvio — Firma:
Arch. PATRESE Roberto — Firma:

In collaborazione: Arch. Italia Isabella

Ing. IADAROLA Roberto
Progettazione di Impianti Elettrici e Meccanici
cell. 347.14.32.774 — Firma:



Il presente elaborato è di proprietà dei progettisti ed è protetto a termini di legge


## Particolare n. 1: Corpo illuminante a palo

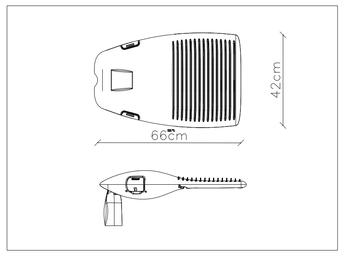


## Particolare n. 2: Palo in acciaio tronco conico

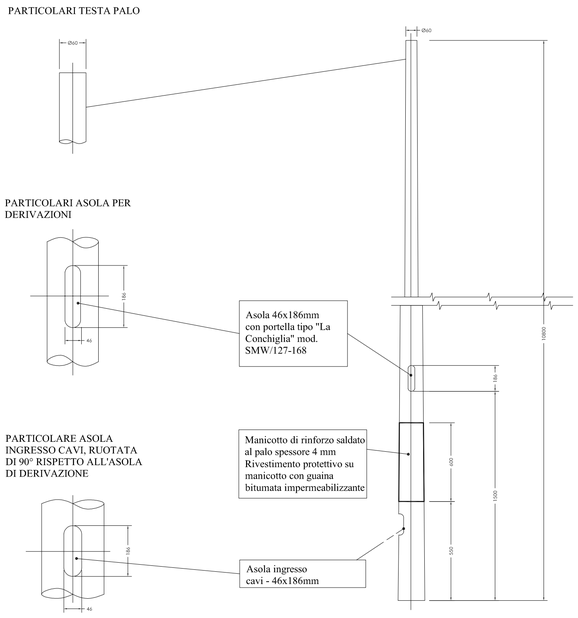


## Particolare n. 3: Specifiche cavidotto

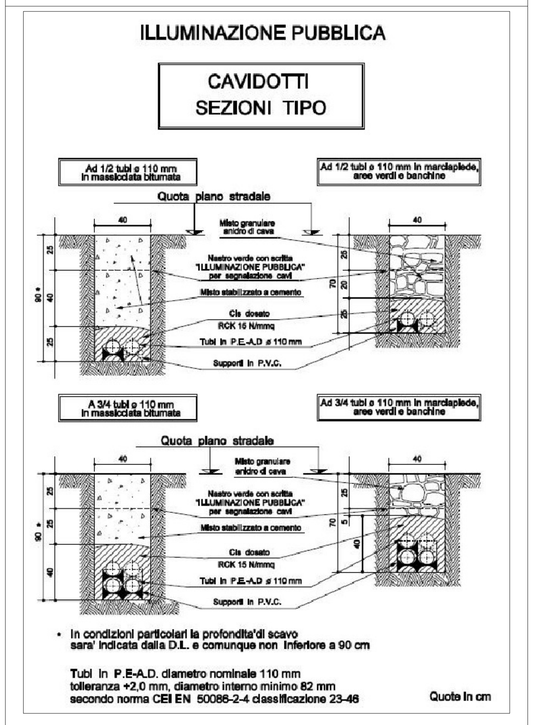


## Particolare n. 4: Specifiche pozzetti IP

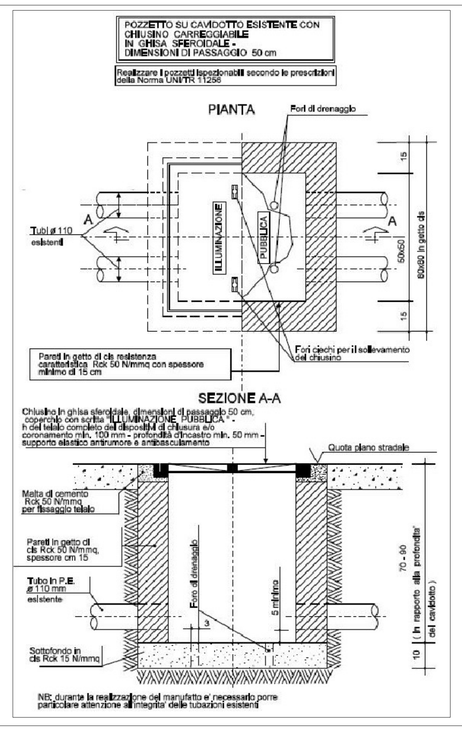


PLANIMETRIA DELL'AREA

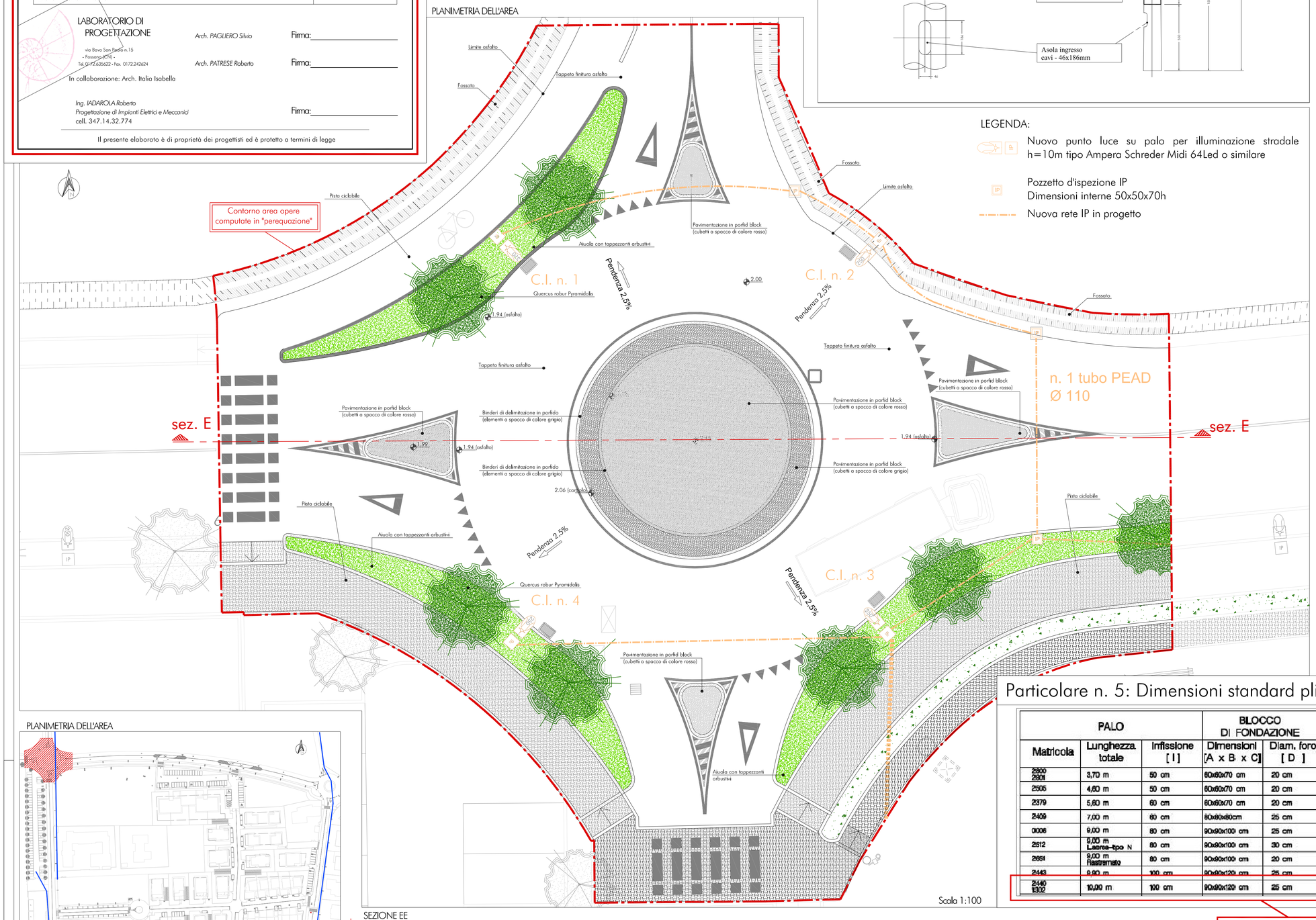


LEGENDA:

- Nuovo punto luce su palo per illuminazione stradale h=10m tipo Ampera Schreder Midi 64Led o similare
- Pozzetto d'ispezione IP Dimensioni interne 50x50x70h
- Nuova rete IP in progetto

## Particolare n. 5: Dimensioni standard plinto

| PALO | | | BLOCCO DI FONDAZIONE | |
|---|---|---|---|---|
| Matricola | Lunghezza totale | Infissione [ I ] | Dimensioni [A x B x C] | Diam. foro [ D ] |
| 2800 2801 | 3,70 m | 50 cm | 60x60x70 cm | 20 cm |
| 2505 | 4,60 m | 50 cm | 60x60x70 cm | 20 cm |
| 2379 | 5,60 m | 60 cm | 60x60x70 cm | 20 cm |
| 2409 | 7,00 m | 60 cm | 80x80x80cm | 25 cm |
| 0006 | 9,00 m | 80 cm | 90x90x100 cm | 25 cm |
| 2512 | 9,00 m Laterna tipo N | 80 cm | 90x90x100 cm | 30 cm |
| 2651 | 9,00 m Rastremato | 80 cm | 90x90x100 cm | 20 cm |
| 2443 | 9,90 m | 100 cm | 90x90x120 cm | 25 cm |
| 2440 1302 | 10,00 m | 100 cm | 90x90x120 cm | 25 cm |




## Part. n. 6: Derivazioni entro palo

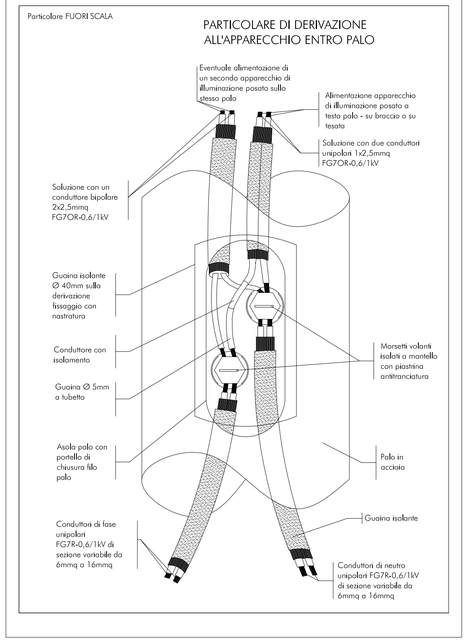


PLANIMETRIA DELL'AREA

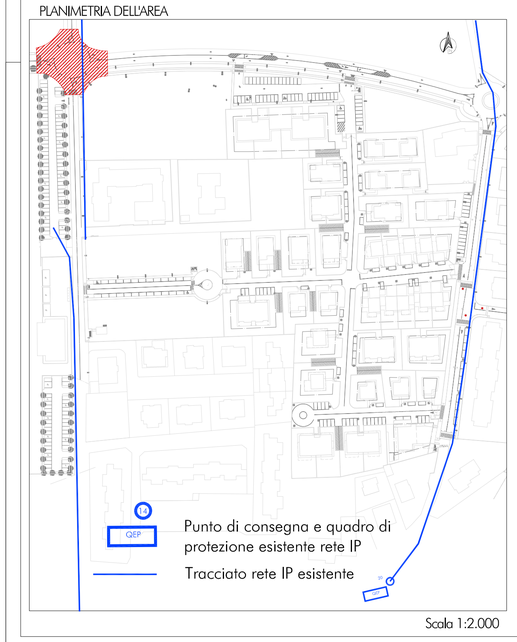

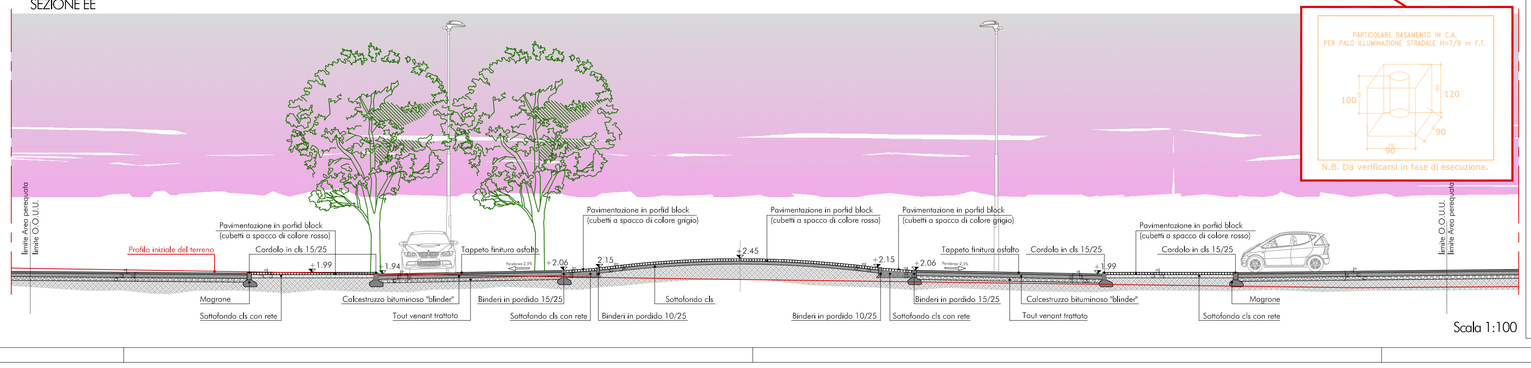
SEZIONE EE